

**JULIUS  
CLUB**



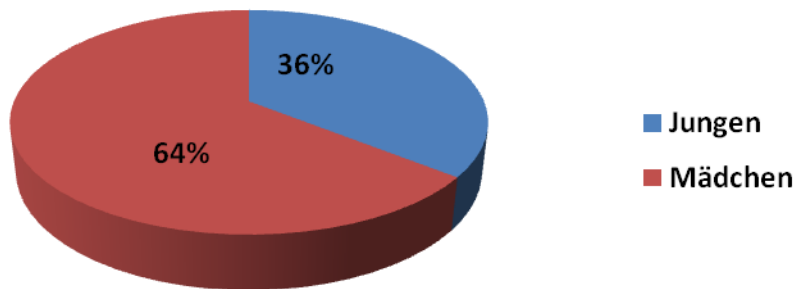
# **Auswertung des JULIUS-CLUBS 2009**



## 1. Teilnehmer

- Insgesamt haben 4.450 Kinder und Jugendliche am JULIUS-CLUB teilgenommen.

### Teilnahme nach Geschlecht 2009



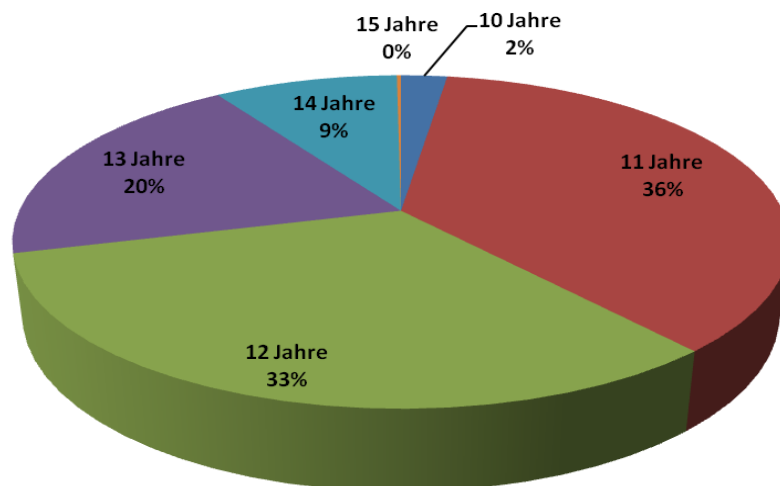
Tortendiagramm: Geschlechtsverteilung auf die Gesamtteilnehmerzahl 2009

- 19% aller Teilnehmer/innen konnten als neue Leser/innen in den Bibliotheken registriert werden.

### Altersverteilung

- Die Altersverteilung der Teilnehmer/innen verhält sich wie folgt:

### Teilnahme nach Alter 2009



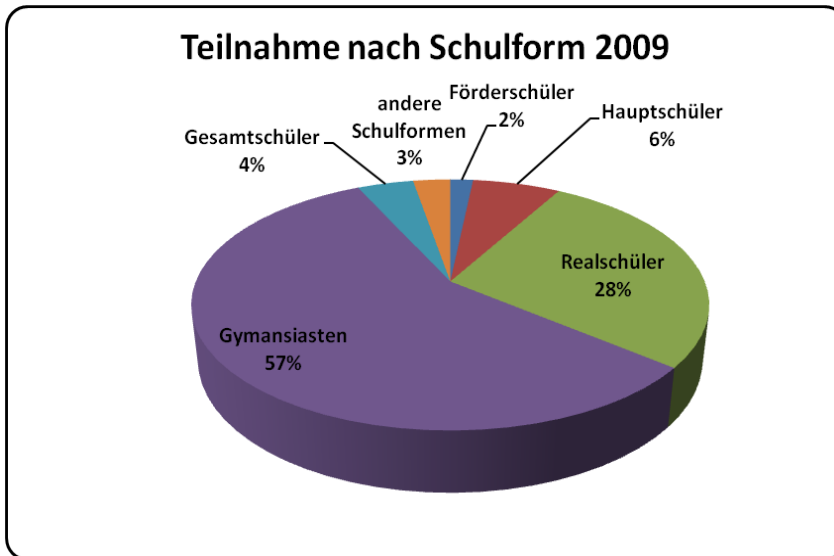
Tortendiagramm: Altersverteilung auf die Gesamtteilnehmerzahl 2009

- Den größten Anteil stellen die Teilnehmer/innen im Alter von 11 Jahren mit 36%, dicht gefolgt von den 12-Jährigen mit 33%.
- Im Vergleich zu den Vorjahren hat sich die Altersstruktur etwas verändert. Im Jahr 2008 haben mehr 12- als 11-Jährige teilgenommen. In diesem Jahr ist der Anteil der 11-Jährigen höher.



**Verteilung nach Schulart**

- Die Verteilung der Teilnehmer/innen auf die entsprechenden Schulformen, hat sich im Vergleich zum Vorjahr nur geringfügig geändert. Erneut stellen Gymnasiast/innen den größten Anteil mit 57%, gefolgt von den Realschüler/innen mit 28%.



Tortendiagramm: Verteilung der Teilnehmer/innen auf die jeweiligen Schulformen 2009

**2. Ausleihzahlen und Titelbearbeitungen**

**Entleihungen**

- Insgesamt wurden die JULIUS-CLUB-Bücher 19.391 entliehen.
- Daraus ergibt sich ein Durchschnitt von 646 Titeln pro Bibliothek.
- Es wurden 12.788 Bewertungsbögen abgegeben, dies sind 809 mehr als im Vorjahr
- Die Anzahl der kreativen Beiträge belief sich in diesem Jahr auf 587 (Vorjahr 702).
- Die Anzahl der Rezensionen stieg auf 343 (im Vorjahr: 283).

**Ausleihhits:**

Titel	Anzahl Ausleihen
Kinney: Von Idioten umzingelt	1118
Wasserfall: Ich bin schon wieder völlig pleite	887
Bacher: Die Fahrradleiche	722
Mueller: Ich, meine vier Brüder und andere Ungerechtigkeiten	665
DeMarie: Der letzte Elf	662



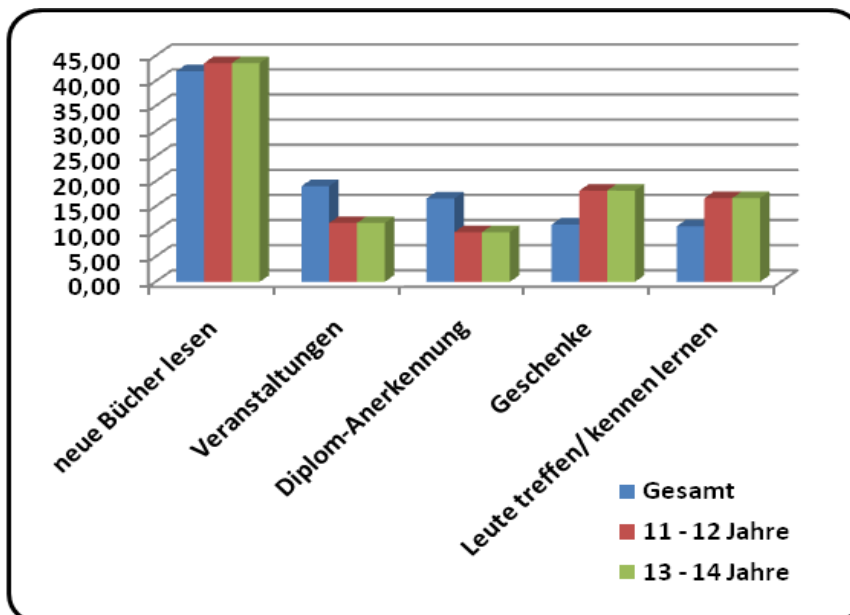
## 3. Veranstaltungen

- In den Bibliotheken haben während der JULIUS-CLUB- Zeit 357 Veranstaltungen stattgefunden. (im Vorjahr: 316).
- Zu den Auftaktveranstaltungen kamen insgesamt 2.549 Personen.
- An den Abschlussveranstaltungen nahmen 2.788 Personen teil.
- Es wurden insgesamt 440 Kooperationspartner registriert, dies sind deutlich mehr als im Vorjahr mit 195 (Zuwachs: 245).
- 190 der Kooperationspartner sind Schulen.

## 4. Feedback

### Teilnehmer/innen

- Von den abgegeben Stimmen fanden 99,7% den JULIUS-CLUB gut.
- Besonders gefallen hat ihnen das Lesen neuer Bücher (41,92%), gefolgt den Veranstaltungen (19,04%) und vom Erhalt des JULIUS-CLUB-Diploms (16,58%).
- 36,17 % der Kinder und Jugendlichen haben bereits letztes Jahr schon am JULIUS-CLUB teilgenommen und 79,95% würden wieder am Julius-Club teilnehmen. Von den Club-Mitgliedern, die nicht erneut teilnehmen möchten, gaben als Grund 13 Jugendliche an, dass sie im nächsten Jahr bereits zu alt sein.
- Während 80,05% der Jugendlichen angaben, auch vorher schon regelmäßig in der Bibliothek gewesen zu sein, veranlasste der Julius-Club 19,95% der Kinder und Jugendlichen die Bibliothek häufiger zu nutzen.



Säulendiagramm: Grundsätzliches Gefallen des JULIUS-CLUBS2009